

sectionnelle plafond MODULIS

Fiche produit

AVANTAGES

- **En neuf ou en rénovation, ouverture verticale sans débord** vers l'extérieur avec refoulement sous plafond
- **100% de passage utile** dans la baie, selon modèle
- **Esthétique soignée** dans les moindres détails grâce aux finitions laquées, tous RAL au choix. **4 designs et 3 finitions possibles**
- **Fonctionnement silencieux** grâce au positionnement optimisé des câbles et ressorts, **rail à courroie en standard** et **roulettes doubles** avec fourreau anti-grincement
- **100% sur mesure**, personnalisable à l'infini grâce à une large palette de coloris, hublots et appliques
- **Grandes dimensions** jusqu'à H3500 mm
- **Sécurité** contre les effractions et **détection automatique d'obstacle**



OPTION PORTILLON INTÉGRÉ

- **Discrétion du profilé fin et laqué**
- Passage très confortable de 800 mm, **faible hauteur de seuil** de 25 mm et ferme-porte automatique en standard
- **Serrure multipoints** à pènes semi-circulaires et gâches en acier



Option Traitement Haute Résistance Bord de Mer



< 10 km Bord de Mer



> 10 km Bord de Mer

Garantie dès 0 km du bord de mer
Tenue de la laque sur les faces apparentes extérieures de la porte, panneaux et huisseries (corrosion, cloques, hors blessure) **
Disponible sur la porte sans portillon



FOCUS SUR LES DETAILS TECHNIQUES



Isolation

Panneaux de 40 mm d'épaisseur isolés de mousse polyuréthane sans C.F.C et pièces d'occultation sur embouts



Robustesse

Résistance à la corrosion, fixation par équerres en acier 15/10è, charnières et supports de roulettes renforcés, **pieds d'huisserie en acier inoxydable**, huisserie surélevée de 5 mm
Courbes de rail en acier et fonte d'aluminium. Renfort systématique du panneau haut



Sécurité

Système pare-chute par double câble de suspension
Protection anti-pince doigts. Pli à l'anglaise sur les montants d'huisserie
Option Pack Sécurité, anti-effraction renforcée




Facilité de pose

Assemblage et équerrage facilités grâce aux équerres placées sur la traverse haute et aux supports de traverse arrière. Compression précise grâce aux **roulettes doubles**. **Ressorts prémontés et préréglés**. Option kit de fixation du rail moteur sur traverse arrière. Conditionnement avec préhensions et offrant une protection optimale. Colis d'accessoires et moteur posés sur le pack


PERSONNALISATION

DESIGN


Lisse



Rainures centrales



Rainures fines



Cassettes



FINITION

Woodgrain



Lisse



Grainée

Surface structurée
uniquement en
gris anthracite

DIMENSIONS

Largeur maxi (mm)	5000
Hauteur maxi (mm)	3500
Retombée de linteau (mm)	115 *
Ecoîçon gauche (mm)	105
Ecoîçon droit (mm)	105
Profondeur de refoulement	selon hauteur et manœuvre

* Porte motorisée et à motoriser sans portillon. Retombée mini de 130 mm :
Porte manuelle, porte à portillon ou porte à ressort de torsion arrière
(190 pour ressort de torsion avant). Voir guide technique pour les autres cas

HUBLOTS ET DECORS

Vitrage verre ou PMMA effet verre



OPTION

RESSORT DE TORSION (pour une porte jusqu'à 5500 mm de largeur et 3500 mm de hauteur)

Plus de robustesse

- Ressort de torsion grenailé et laqué
- Câbles d'équilibrage renforcés de 3 et 4 mm d'épaisseur
- Equilibrage à double ressorts en fonction du poids du tablier
- Poulie renvoie-câble en acier zingué

Confort et sécurité

- Arbre ressort sur roulement à billes pour un fonctionnement silencieux
- Sécurité anti-chute en cas de casse ressort

Facilité de pose

- Accouplement réglable des arbres ressorts

MANOEUVRES

MANUELLE

A MOTORISER

MOTORISEE

- Moteur Dexxo Compact io avec rail à courroie + 2 émetteurs de série **somfy.**
- Moteur Somfy Dexxo Smart io
- Rail à chaîne
- Pack Confort avec émetteur mural étanche IP55

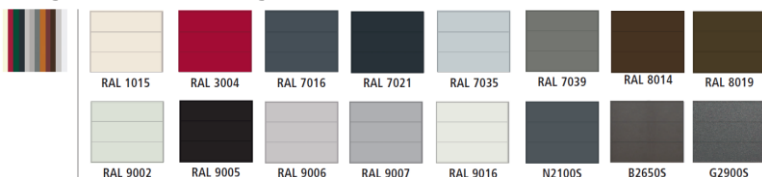
- Moteur Sommer Pro + avec rail à chaîne + 2 émetteurs **SOMMER**
- Packs Anti-effraction, Confort et Accès
- Module Delta Dore X3D pour connexion au système de maison intelligente Delta Dore **DELTA DORE**

COLORIS

TEINTES STOCK



TEINTES PRÉFÉRENTIELLES



TEINTES RAL

Aspect structuré-mat



TEINTES DB METALLISÉES

Aspect lisse-mat



DB 703 DB 702 DB 701

TRAITEMENT HAUTE RÉSISTANCE (HR) BORD DE MER disponible en option sur toutes les teintes laquées (hors teintes « stock »)

Les différences de couleurs et de brillance qui pourraient être constatées avec les produits ne sauraient être cause de litige. Photos non contractuelles

GARANTIES

- Porte
- Moteurs et automatismes *

OPTION : **Traitement HR Bord de Mer**

Porte à panneaux acier avec laquage liquide et Traitement Haute Résistance Bord de Mer, et huisseries thermolaquées **

< 10 km Bord de Mer



> 10 km Bord de Mer



* Sauf automatismes Sommer : 2 ans
Selon conditions précisées dans le Carnet d'Assistance et Garanties TBS PRO

** Tenue de la laque sur les faces apparentes extérieures de la porte, panneaux et huisseries (corrosion, cloques, hors blessure). Couverture et exclusions : voir détail des garanties dans le Carnet d'Assistance et Garanties TBS PRO